



Flótti hf

Kennitala	444666-4466	Rekstrarform	Hlutafélag, almennt (hf)
Heimilisfang	Bjartsýniströð 66	Póstnúmer	101 Reykjavík
Starfsemi	Tilraunastarfsemi (99.66.6)		

	2005	2006	2007
Samstæðureikningur	Já	Já	Nei
Uppruni	RSK	RSK	RSK
Dagsetning skila	14.11.2005	06.03.2007	06.11.2008
Fjöldi mánaða í uppgjöri	12	12	12
Tímabil uppjörs	- 28.2.2005	- 28.2.2006	1.1.2007 - 31.12.2007
Gjaldmiðill	ISK	ISK	ISK
Til athugunar			
Skannaður ársreikningur	Kaupa	Kaupa	Kaupa




Rekstrarreikningur

	2005	2006	2007	Breyting milli 2006 og 2007	
Rekstrartekjur alls	17.418.086	--	--	N/A	
Rekstrargjöld alls	16.803.765	--	--	N/A	
Rekstrarhagnaður	614.321	636.308	481.944	-24,26%	
Ársniðurstaða, hagnaður/tap	892.574	277.547	53.123	-80,86%	







Sjóðstreymi

	2005	2006	2007	Breyting milli 2006 og 2007	
Veltufé frá rekstri	714.908	--	1.012.163	N/A	

Efnahagsreikningur - Eignir

	2005	2006	2007	Breyting milli 2006 og 2007	
Fastafjármunir alls	8.251.087	7.257.123	7.389.867	1,83%	
Veltufjármunir alls	5.121.879	4.351.963	4.991.168	14,69%	
Eignir alls	8.251.087	7.257.123	7.389.867	1,83%	

Efnahagsreikningur - Skuldir og eigið fé

	2005	2006	2007	Breyting milli 2006 og 2007	
Eigið fé alls	4.139.071	2.216.619	2.270.755	2,44%	
Skuldbindingar alls	642.331	538.295	395.215	-26,58%	
Langtímaskuldir	1.544.079	3.025.057	1.940.741	-35,84%	
Skammtímaskuldir alls	7.047.485	5.829.115	7.774.324	33,37%	
Skuldir alls	9.233.895	9.392.467	10.110.280	7,64%	
Skuldir og eigið fé alls	13.372.966	11.609.086	12.381.035	6,65%	

Kennitölur úr rekstri

	2005	2006	2007	Breyting milli 2006 og 2007	
Veltufjárhlutfall	0,73	0,75	0,64	-14,01%	
Lausafjárhlutfall	0,52	0,38	0,35	-9,78%	
Eiginfjárhlutfall (%)	30,95%	19,09%	18,34%	-3,94%	
Arðsemi eigin fjár (%)	21,56%	12,52%	2,34%	-81,32%	
Arðsemi heildareigna (%)	6,67%	2,39%	0,43%	-82,05%	
Hagnaðarhlutfall (%)	5,12%	N/A	N/A	N/A	
Skuldahlutfall (%)	69,05%	80,91%	81,66%	0,93%	
Innheimtutími krafna (dagar)	N/A	N/A	N/A	N/A	
Veltuhraði birgða	N/A	N/A	N/A	N/A	
EBITDA	1.041.248	N/A	N/A	N/A	

Samanburður við atvinnugreinina

Samanburðurinn er byggður á þeim upplýsingum sem Creditinfo býr yfir um fyrirtæki í sömu atvinnugrein sem er. 99.66.6 Tilraunastarfsemi. Flótti hf er ekki með talið í tölum atvinnugreinarinnar. Fjöldi fyrirtækja í atvinnugrein: 30

Ársreikningar2007		Atvinnugrein				
Kennitölur úr rekstri	Fyrirtækið	Meðaltal	Lægsta gildi	Hæsta gildi	Fjöldi fyrirtækja	
Veltufjórhlutfall	↓ 0,64	1,76	0,16	5,71	9	
Lausafjórhlutfall	↓ 0,35	0,56	0,16	4,99	12	
Eiginfjórhlutfall (%)	↓ 18,34%	56,23%	-16,30%	100,00%	12	
Arðsemi eigin fjár (%)	↑ 2,34%	-5,95%	-39,34%	25,59%	12	
Arðsemi heildareigna (%)	↑ 0,43%	-5,95%	-39,34%	25,59%	12	
Hagnaðarhlutfall (%)	↓ 0,00%	7,63%	7,63%	7,63%	1	
Skuldahlutfall (%)	↑ 81,66%	43,77%	0,00%	116,30%	12	
Innheimtutími krafna (dagar)	☰ 0	0	0	0	0	
Veltuhraði birgða	☰ 0,00	0,00	0,00	0,00	0	
EBITDA	↓ 0	1.475	1.475	1.475	1	

Ársreikningar2006		Atvinnugrein				
Kennitölur úr rekstri	Fyrirtækið	Meðaltal	Lægsta gildi	Hæsta gildi	Fjöldi fyrirtækja	
Veltufjórhlutfall	↓ 0,75	1,68	0,15	5,89	8	
Lausafjórhlutfall	↓ 0,38	0,52	0,12	5,89	10	
Eiginfjórhlutfall (%)	↓ 19,09%	52,18%	-1,99%	100,00%	10	
Arðsemi eigin fjár (%)	↑ 12,52%	-17,23%	-112,45%	17,70%	10	
Arðsemi heildareigna (%)	↑ 2,39%	-17,23%	-112,45%	17,70%	10	
Hagnaðarhlutfall (%)	↑ 0,00%	-251,49%	-377,99%	-125,00%	2	
Skuldahlutfall (%)	↑ 80,91%	47,82%	0,00%	101,99%	10	
Innheimtutími krafna (dagar)	↓ 0	866	866	866	1	
Veltuhraði birgða	☰ 0,00	0,00	0,00	0,00	0	
EBITDA	↑ 0	-94.160	-188.316	-5	2	

Um CIP áhættumat félagsins			Meðaltal
Stærð	Flótti hf	er með betra CIP-Áhættumat en 77% fyrirtækja í sama stærðarflokki	5,80%
Atvinnugr	Flótti hf	er með betra CIP-Áhættumat en 80% fyrirtækja innan atvinnugreinar	7,86%
Bæta CIP áhættumati í skýrsluna:			Kaupa

Fj. stjórnarm.	Skipaðir skv. fundi	Dags. nýjustu samþykktá	Kaupa Hlutfélagaskrá
5	09.12.2008	12.2.2008	Kaupa

Ofangreindar upplýsingar eru unnar eftir fastmótuðum reglum af starfsmönnum Creditinfo Ísland. Reynt er að gæta þess að upplýsingar séu ávallt sem réttastar en sá fyrirvari er hér gerður að ekki er hægt að ábyrgjast að svo sé.